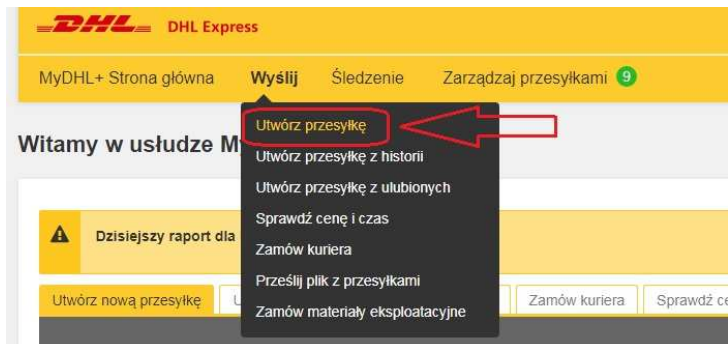
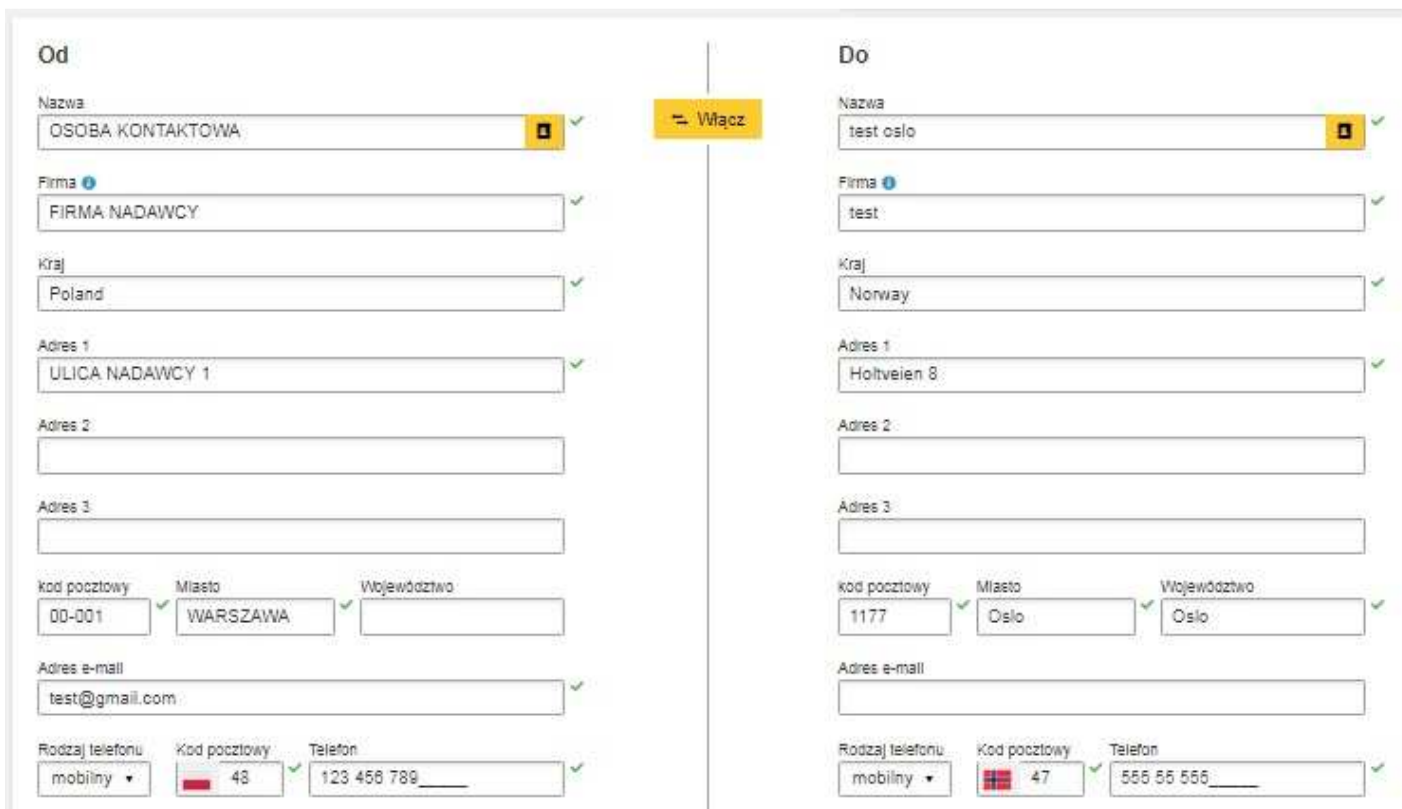


# MyDHL - Instrukcja przygotowania przesyłki celnej do krajów poza UE.

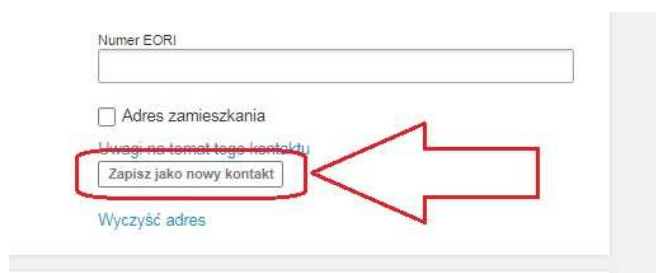
1. Tworzenie przesyłki rozpoczynamy od Wyślij / Utwórz przesyłkę z menu głównego:



2. W pierwszej kolejności wybieramy nadawcę i odbiorcę z książki adresowej lub wprowadzamy dane.

The image shows a DHL shipping form with two columns: 'Od' (Sender) and 'Do' (Recipient). The 'Od' column contains fields for: Nazwa (OSOBA KONTAKTOWA), Firma (FIRMA NADAWCY), Kraj (Polska), Adres 1 (ULICA NADAWCY 1), Adres 2, Adres 3, kod pocztowy (00-001), Miasto (WARSZAWA), Województwo, Adres e-mail (test@gmail.com), Rodzaj telefonu (mobilny), Kod pocztowy (48), and Telefon (123 456 789). The 'Do' column contains fields for: Nazwa (test oslo), Firma (test), Kraj (Norway), Adres 1 (Holtveien 8), Adres 2, Adres 3, kod pocztowy (1177), Miasto (Oslo), Województwo (Oslo), Adres e-mail, Rodzaj telefonu (mobilny), Kod pocztowy (47), and Telefon (555 55 555). A 'Wyłącz' button is located between the two columns.

3. Należy pamiętać o dodaniu nowych adresów do książki adresowej

The image shows a form for managing addresses. It includes a 'Numer EORI' field, a checkbox for 'Adres zamieszkania', and a button labeled 'Zapisz jako nowy kontakt' which is highlighted with a red box and a red arrow. Below the button is a 'Wyczyść adres' link.

#### 4. Uzupełniamy szczegóły przesyłki.

Wybór Dokumenty / Paczki jest bardzo istotny przy wysyłce poza UE, gdyż dzieli on zawartość na podlegającą odprawie celnej (PACZKI) i niepodlegającą jej (DOKUMENTY).

Dodatkowo wprowadzamy zawartość i referencje (dobrowolne pole przenoszone na fakturę za transport)

**Szczegóły przesyłki**

Dokumenty  Paczki

Dokumenty zawierają dokumentację prawną, finansową lub biznesową. Przedmioty o wartości pieniężnej NIE są uznawane za przesyłkę dokumentową.

Paczki zawierają rzeczy, towary lub przedmioty do celów osobistych lub handlowych.

**Czy to jest dokument?**  
Niektóre przedmioty, które mogą wydawać się dokumentami, a nie są – sprawdź przed zakończeniem wysyłki.  
> Pomóż mi określić, czy mój przedmiot jest dokumentem

**Zakazane przedmioty**  
Niektóre produkty, które są zabronione podczas wysyłki do Germany, obejmują:  
Bullion (of any precious metal)  
Ivory  
Human remains, including ashes  
[Zobacz zabronione przedmioty](#)

Opisz dokumenty w swojej przesyłce  
Wybierz jeden  
documents

REFERENCJA PRZESYŁKI  
Pojawia się na etykiecie wysyłkowej/liście przewozowym oraz fakturze za transport  
Pojawia się na etykiecie wysyłkowej/liście przewozowym oraz fakturze za transp.

5. Jeżeli planujemy wysłać towar podlegający odprawie celnej należy zaznaczyć PACZKI. Następnie określamy, czy chcemy skorzystać z własnej faktury, czy ma ona zostać wygenerowana przez system MyDHL. Jeżeli wybierzemy „Użyj mojej własnej faktury” to pozostanie wprowadzenie zawartości i wartości przesyłki zgodnej z fakturą (pomijamy jednocześnie cały proces przygotowania faktury).

**Szczegóły przesyłki**

Dokumenty  Paczki

Dokumenty zawierają dokumentację prawną, finansową lub biznesową. Przedmioty o wartości pieniężnej NIE są uznawane za przesyłkę dokumentową.

Paczki zawierają rzeczy, towary lub przedmioty do celów osobistych lub handlowych.

**Zakazane przedmioty**  
Niektóre produkty, które są zabronione podczas wysyłki do Norway, obejmują:  
Bullion (of any precious metal)  
Ivory  
Human remains, including ashes  
[Zobacz zabronione przedmioty](#)

Do tej przesyłki potrzebujesz faktury celnej – DHL może ją dla Ciebie utworzyć!  
Kompletna i dokładna faktura (Wymagany dla Opakowanie) pomaga w odprawie celnej.

Utwórz fakturę  Użyj mojej własnej faktury

Użyj moich informacji o przesyłce  
Mam wydrukowaną fakturę

Opisz zawartość swojej przesyłki  
SAMPLES OF .....|

REFERENCJA PRZESYŁKI  
Pojawia się na etykiecie wysyłkowej/liście przewozowym oraz fakturze za transport  
Pojawia się na etykiecie wysyłkowej/liście przewozowym oraz fakturze za transp.

Jaka jest wartość twojej przesyłki?  
Wartość:  \* PLN

W przypadku, gdy to system ma stworzyć fakturę klikamy na „Utwórz fakturę” i określamy jej rodzaj

### Utwórz fakturę

Wybierz typ faktury, który najlepiej pasuje do wysyłanych towarów.

**Sprzedaż**

Użyj, gdy towary są kupowane lub sprzedawane.

LUB

**Pro Forma** ✔

Użyj, gdy przedmioty NIE są kupowane ani sprzedawane – takie jak prezenty, próbki i rzeczy osobiste.

**Szybko utwórz tę fakturę!**

Użyj jednego ze swoich zapisanych szablonów – w razie potrzeby będziesz mógł łatwo dodawać lub zmieniać szczegóły tej przesyłki.

[Wybierz szablon zapisanej faktury](#)

Pozostaje opisać każdy z rodzajów przedmiotów znajdujący się w przesyłce:

### Opisz osobno każdy unikalny przedmiot w swojej przesyłce

Krótki przewodnik po opisywaniu przedmiotów

Chciałbym zobaczyć szacunkowe cła i podatki za moją przesyłkę

opis przedmiotu: [Zobacz zabronione przedmioty](#) ✔

SAMPLES OF .....

ilość:  Jednostki:  Wartość przedmiotu:  Masa netto:  Waga brutto:  Gdzie powstał przedmiot?:


**Dodaj kolejny przedmiot** +

Łączna liczba sztuk <input type="text" value="1"/>	Całkowita waga netto ***** KG	Całkowita waga brutto 0,5 KG	Całkowita wartość towarów 5,00 PLN
Liczba palet <input type="text"/>			Całkowita wartość faktury 5,00 PLN
Kod waluty PLN			Inne opłaty 1 <input type="text" value="Przykład: Koszt frachtu"/> <input type="text"/> PLN
			Inne opłaty 2 <input type="text" value="Przykład: Koszt ubezpieczenia"/> <input type="text"/> PLN
			Inne opłaty 3 <input type="text" value="Przykład: Inne opłaty"/> <input type="text"/> PLN

Przygotowanie faktury kończymy na:

[Wyczyść fakturę](#)

Zostanie ona pokazana w oknie przygotowania przesyłki:



### Opisz zawartość swojej przesyłki

SAMPLES OF .....

### Jaka jest wartość twojej przesyłki?

Całkowita wartość faktury 5 PLN

6. W następnym oknie określamy sposób zapakowania (waga i wymiary) oraz ilość paczek.

Opakowanie można wybrać z listy po uprzednim dodaniu go w „Moje ustawienia przesyłek”

Wybierz opakowanie Wskazówki dotyczące ważenia i pomiaru

Opakowanie Ilość Waga kg Wymiary cm

Wybierz opakowan \* 1 \* [ ] \* Długość \* X Szerok \* X Wysok \*

My Own Package

R KOPERTA  
30 X 20 X 1 cm

Zapisz paczkę Kopiuj

7. Następnie wybieramy sposób płatności - zmieniamy jeżeli jest inny niż domyślny.

Jak zapłacisz?

Jakie konto nadawcy będzie używane do tej wysyłki?

414123456 - test dhl

Użyj tego konta, aby zapłacić za koszty transportu

Zapamiętaj te opcje płatności dla Adresu nadania

8. Kolejną czynnością jest określenie daty wysyłki i rodzaju transportu

Wysyłam przesyłkę

luty 10 Czwartek luty 11 **Torek** luty 12 Wtorek luty 13 Środa luty 14 Czwartek luty 15 Piątek luty 16 Sobota

luty 16 Sobota Więcej +

Data dostawy Dostawa przed Szacowana cena

luty 12 wtorek 12:00 PLN 613,81 Wybierz

EXPRESS 12:00

luty 12 wtorek Koniec dnia PLN 582,63 Wybrany

EXPRESS WORLDWIDE

9. Możemy również zamówić kuriera. Jeżeli był już zamawiany przy poprzedniej przesyłce można zrezygnować z tej opcji.

### Czy potrzebujesz odbioru przesyłki kurierskiej?

**Tak – Zamów kuriera**  **Nie**

**Powiadomienie o prywatności w TSA**  
Przeczytaj [Ustawę o prywatności w TSA](#)  
powiadomienie

---

Wysyłam przesyłkę [?](#)

Okno czasowe odbioru - Kiedy kurier może przyjechać, a wysyłka jest gotowa

luty 11 Tomorrow [Edytuj](#)

Najwcześniej 10:30

Najpóźniej 18:15

10:30 12:15 14:15 16:15 18:15

Wprowadź co najmniej 90 minut dla Twojego okna czasowego Odbioru

Gdzie kurier powinien odebrać przesyłkę?  
Reception

Łączna waga odbioru  
0,1 kg

Instrukcja dla kuriera  
Podaj inne instrukcje, które chcesz przekazać kurierowi

[Zrzeczenie się i ważne informacje](#)

**Adres odbioru**

OSOBA KONTAKTOWA  
FIRMA NADAWCY  
Poland  
ULICA NADAWCY 1  
WARSZAWA, 00-001  
test@gmail.com  
+48 12 345 67 89

[Edytuj](#) [Ustaw mój domyślny adres odbioru](#)

10. W kolejnym oknie ukaże się podsumowanie przesyłki, które należy zaakceptować

### Podsumowanie kosztów wysyłki

EXPRESS WORLDWIDE  
Tue, 12 Feb, 2019 - Koniec dnia

Waga objętościowa 0,12 kg  
Waga całkowita 0,1 kg

Koszty transportu:	PLN	411,00
Oplata Paliwowa:	PLN	82,88
VAT/Tax:	PLN	108,95
<b>Razem</b>	<b>PLN</b>	<b>582,63</b>

**Regulamin**

Klikając przycisk AKCEPTUJĘ – akceptuję [Warunki przewozu](#) i deklaruję, że ta przesyłka nie zawiera żadnych elementów [Zakazane przedmioty](#).

**Zaakceptuj i kontynuuj**

11. Teraz pozostaje wydrukowanie dokumentów eksportowych (etykiety, faktury i potwierdzenie)

### Wydrukuj i przejrzyj swoje dokumenty

Etykiety wysyłkowe i dokumenty celne należy wydrukować dla kuriera DHL

Etykieta (list przewozowy)

1 Liczba kopii

Potwierdzenie

**Drukuj wybrane dokumenty**

**Twój numer śledzenia**  
1394381693  
Element #1:  
JD01460006359940687

**Zamów kuriera**

☆ Zapisz jako ulubione

Dokumenty pokazują się w nowym oknie

Jeżeli nie otwiera się ono, świadczy to o zablokowanych wyskakujących oknach w przeglądarce.

Drukuj  
Łącznie: kartki - 2  
Drukuj Anuluj  
Urządzenie docelowe: ZDesigner GK420d  
Zmień...  
Strony: Wszystkie  
np. 1-5, 8, 11-13  
Kopie: 1  
Rozmiar papieru: User defined

EXPRESS WORLDWIDE ECX DHL  
Origin WAW  
Firma: FIRMA OGBORCY  
20068 HAMBURG Hamburg Germany  
DE-HAM-HH4  
Net: 0,1 kg 1 / 1  
WATELL 13 0436 1033  
2L1DE20068-11000000

Można je pobrać klikając na „Pobierz dokumenty”

W tym oknie można również włączyć powiadomienia o statusach przesyłki, jak również udostępnić dane przesyłki.

**Potwierdzenie Dostawy**

**Ważny**

- Upewnij się, że twoje paczki są odpowiednio opakowane i oznaczone, aby uniknąć uszkodzeń i opóźnień. [Sprawdź porady dotyczące opakowań DHL.](#)
- Jeśli jest to ostatnia przesyłka tego dnia, pamiętaj o wydrukowaniu raportu przesyłek na koniec dnia.

**Chcesz powiadomień o statusie?**  
Skonfiguruj powiadomienia e-mail lub tekstowe dla tej przesyłki - do Ciebie lub innych osób!  
Otrzymuj i wysyłaj powiadomienia

**Chce udostępnić?**  
Wybierz szczegóły przesyłki, które chcesz wysłać do innych osób.  
 Numer przesyłki  Etykieta (list przewozowy)  
 Szczegóły przesyłki  Potwierdzenie wysyłki  
Udostępnij

Twój numer śledzenia  
1394381693  
Zamów kuriera

Zapisz jako ulubione  
Ponownie wydrukuj dokumenty  
Pobierz dokumenty  
Utwórz kolejną przesyłkę

Przyspiesz odprawę celną  
Nasza funkcja  
Zamknij

**W razie problemów proszę o kontakt +48426345120, cahelp.int@dhl.com**